









**RZESZÓW**

**BARWINEK**

**MOP RÓWNE**

**WEZŁ "DUKLA" WZ**

**LEGENDA**

- 76+000  Projektowany przebieg S19
-  DK-19 kl. GP Istniejące drogi krajowe
-  Istniejące skrzyżowanie na drodze krajowej
-  DW-886 kl. G Istniejące drogi wojewódzkie
-  DP-1976R kl. Z Istniejące drogi powiatowe
-  Istniejąca linia kolejowa
-  Projektowana linia 110kV
-  Granice gmin